



运城职业技术学院

2019

2018 12

## 内容真实性责任声明（格式）

本人郑重声明：学校对运城职业技术学院质量年度报告  
(2019) 及相关附件的真实性、完整性和准确性负责。



2018年12月25日

.....	1
本办 .....	2
、    本 .....	2
、    .....	2
、    .....	5
、    .....	5
、    .....	6
、    .....	8
、    2018 .....	8
、    2018 毕 .....	8
、    2018 毕 .....	16
、    .....	21
成长.....	26
、    .....	26
、    创 .....	30
、    成长.....	31
创 .....	35
、    , 促 .....	35
、    程 , .....	35
案 : “ ” , .....	36
、    , .....	37
案 : 才 , .....	37
、    , .....	38
、    .....	38
、    .....	40
、    参 , “ 促 、 促 ” ...	40
案 : , “ 促 、 促 ” .....	41
八、    .....	46
.....	47
、    持“创 .....	47
、    步 .....	48
.....	55
、    本 .....	55
、    存 .....	56
、    标.....	57
1.....	62
2.....	63
3.....	64
4.....	65
5.....	66
6.....	67

城 出 ，

成 部备案

。 、 持 ， ，  
2006 ， 2009 ， 秉承“ ，  
” ， 持“ 本， ，  
， 传创 ” 办 ， 、 、 “  
” ， 才。 ， 城  
， 被 安 、  
、 ，  
， “ ”、  
“

## 本办

、本

3130 ( 1530 ) , 15

、成、

。 2018 , 办产 229801

、 127935 , : 49383

、 9000 , 场 62721 ,

200 , 场 3091 , 3085 。

600GB, 100000 册。

1498 , 1448 , 百

21.64 。 111 。

4680 。 备

备 比 6.13%。

6691 , 比 14.16,

20.84 , 17968.21 ,

86.98 册, 102.22 , 4.48 册,

10.53 。

、

12 部, 采、

、车测、程、财

、 41 。 城产

, ,

产，备，城  
 、  
 。2018，1，3，  
 2。

表 2.1

2.1

1		520501		3				
2		520503		3				
3		520504		3				18
4		520204		3				18
5		520904		3				
6		530102		3				
7		520301		3				
8		560102		3				
9		560103		3				
10		560302		3				
11		610202		3				
12		610210		3				
13		610302		3				
14		610119		3				
15		560701		3				
16		560702		3				

17			560703		3				
18			630702		3				18
19			540301		3				
20			540501		3				
21			540102		3				
22			540404		3				
23			580304		3				
24			580301		3				
25			580201		3				
26			510114		3				
27			590107		3				
28			590103		3				18
29			620503		3				
30			620201						18
31			690301		3				
32			630701		3				
33			630903		3				
34			640105		3				
35			640101		3				
36			660202		3				
37			660203		3				
38			690303		3				
39			650201		3				
40			630402		3				
41			630301		3				

、  
370 ， 222 ， 比  
60%， 博 15 ；  
132 ， 比 35.7%， 53 。 、  
115 。

，不 才 充 、 ，  
2018 ， 34 ， 称 10 ，  
24 。 ， 2018 ， 5 程  
， 1 博 ； 18 ， 13  
博 ； 参  
， 22 参 、  
出 ， 199 参 程 ； 10 3 ；  
参 43 次；  
13 场。2018 程 被  
、曹 被 、 被  
。

、  
、 备  
变 ， 不 ，  
184 ， 85 ， 备 12022.42  
， 17541 ； 2018 600 、  
3D 、 仓储、 、 布 、





(包 )、 、 材 测、  
传 测 、 13 ，除此 ，  
、  
程 、  
( )、 城 车 ， 别 斥 2  
、  
不 、碧 、 安比 、 车、  
安 。  
、  
、 本 ， 础 ，  
成 部 ， 出  
800M。 版 、 部 ；  
报 ， ，  
。  
、 表 ，  
础； APP ；  
、 标 、 、  
、 、 查 。  
、 表 ； ， 补  
白； ，促 。  
、 “ + ” ， 出 ，  
“ ”、“ ”、 APP ，



、2018 布  
， 别  
，  
，  
传， 成 2018  
2018  
2100 ， 2000 ， 北、  
10 100 。2018 1140 ，  
布 本 ， 1130 ， 比 99%；  
10 ， 比 1%。 527 ，  
309 ， 304 。  
程 ， 持 彻“ ” ， “  
程”， 保 、 、 ， 出  
。

、2018 毕



				146	6.53%
				45	2.01%
	297	13.28%		297	13.28%
	274	12.25%		16	0.72%
				26	1.16%
				137	6.13%
				95	4.25%
	237	10.60%		29	1.30%
				33	1.48%
				71	3.18%
				104	4.65%
	128	5.72%		71	3.18%
				57	2.55%
	127	5.68%		53	2.37%
				44	1.97%
				30	1.34%
	89	3.98%		17	0.76%
				49	2.19%
				23	1.03%
	53	2.37%		2	0.09%
				25	1.12%
				26	1.16%

±0.01%

### 3. 毕


2018 12 31 , 2018 毕 95.26%,  
 本 充 。从 毕 , “ ” 毕  
 , 比 91.91%; “ ”次 , 比 2.55%。

3-3 2018

	1917	91.91%	95.26%
	57	2.55%	
	12	0.54%	
	4	0.18%	
	1	0.04%	
	1	0.04%	
	106	4.74%	
$\frac{\text{毕业生人数} - \text{未就业人数}}{\text{毕业生人数}} \times 100.00\%$			

4.

2018 年 6 月 10 日，学校召开 2018 届毕业生毕业典礼，共有 10 个院系参加，毕业生 85.00%。其中，本科毕业生 98.11%；本科毕业生（97.64%）；本科毕业生（97.11%）。



3-2 2018

2018 年 6 月 31 日，学校召开 2018 届毕业生毕业典礼，共有 31 个院系参加，毕业生 86.67%。其中，本科毕业生 98.11%；本科毕业生（97.64%）；本科毕业生（97.11%）。

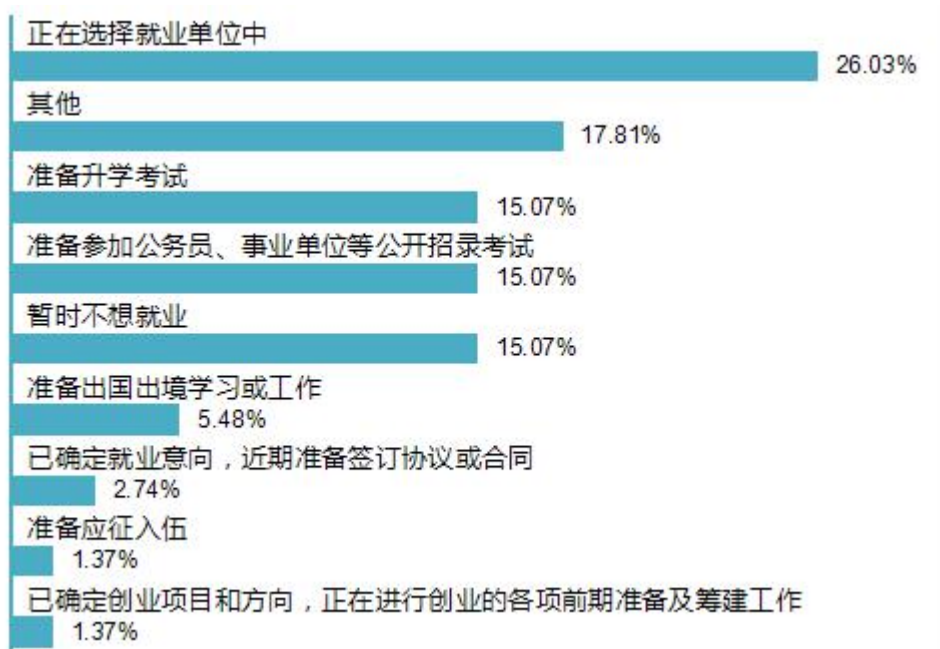
100.00%。

3-4 2018

	30	30	100.00%
	25	25	100.00%
	17	17	100.00%
	16	16	100.00%
	2	2	100.00%
	146	144	98.63%
	120	118	98.33%
	54	53	98.15%
	44	43	97.73%
	95	92	96.84%
	29	28	96.55%
	137	132	96.35%
	53	51	96.23%
	26	25	96.15%
	26	25	96.15%
	255	245	96.08%
	297	285	95.96%
	49	47	95.92%
	23	22	95.65%
	45	43	95.56%
	40	38	95.00%
	233	221	94.85%
	37	35	94.59%
	33	31	93.94%
	71	66	92.96%
	104	96	92.31%
	26	24	92.31%
	57	52	91.23%
	45	40	88.89%
	30	26	86.67%
	71	58	81.69%

5.

2018 年 6 月 30 日 已 毕 业 生 106 人 ( 比 4.74%) ; 步 查 查 查 , “ “ ” ( 26.03%) , 次 “ ” ( 17.81%) 。



3-3

-2018

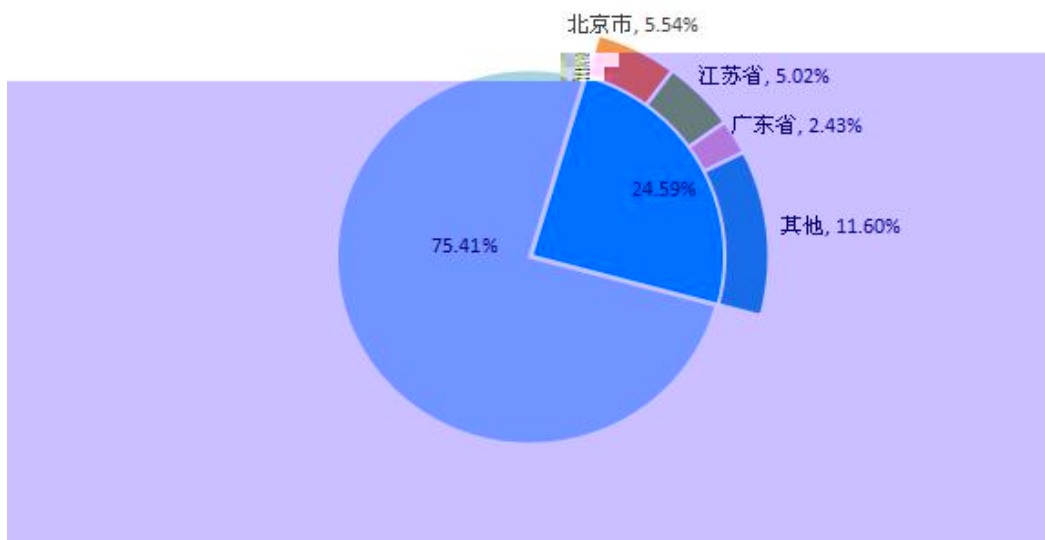
6.

(1) 布

布: 2018 年 6 月 30 日 已 毕 业 生 106 人 ( 比 4.74%) ; 步 查 查 查 , “ “ ” ( 26.03%) , 次 “ ” ( 17.81%) 。

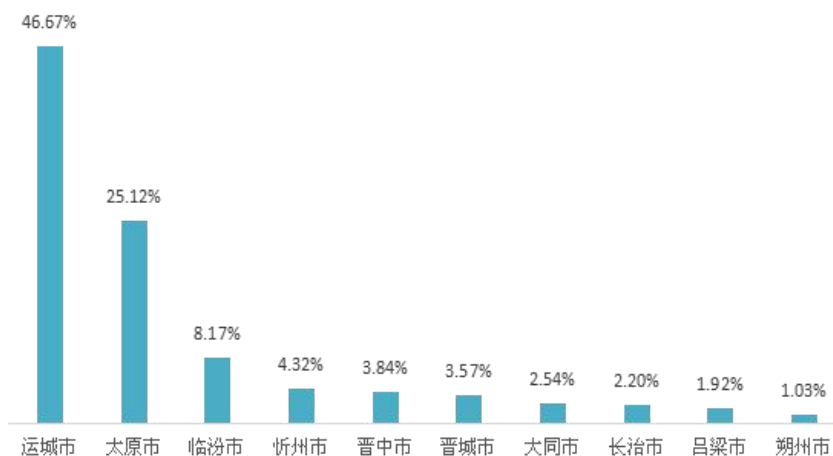
(75.41%) , ; 北 (5.54%) (5.02%) 。





3-4 2018

城：毕城  
 (46.67%)，次 (25.12%)。

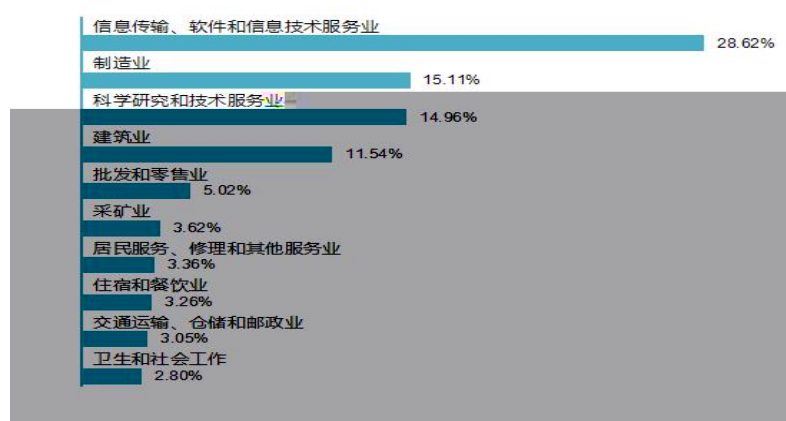


3-5 2018

(2) 布  
 2018 毕 “ 传、  
 ” (28.62%)、 “ ” (15.11%) “ ”

(14.96%) ;

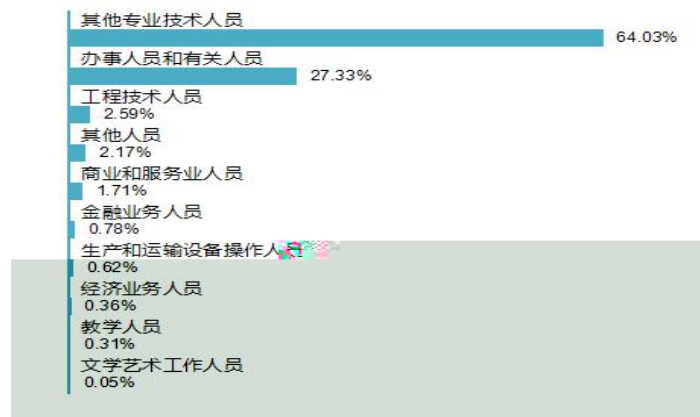
才



3-6 2018

(3) 布

毕 从 “ ”, 比  
64.03%; 次 “办 ” (27.33%)。



3-7 2018

7. 创  
创 比 : 2018 毕 , 79  
创 , 创 3.53%。  
创 : 2018 毕 创 呈 布, “  
、 产 ” “餐 ”。



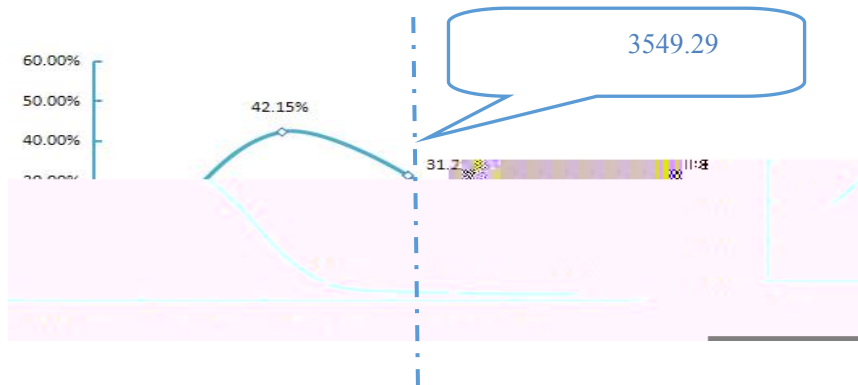
3-8 2018

-2018

、2018 毕

1. 酬

酬 : 2018 毕 3549.29 ;  
 酬 2000-3500 (42.15%) , 次 3500-5000 (31.25%) 。



3-9 2018

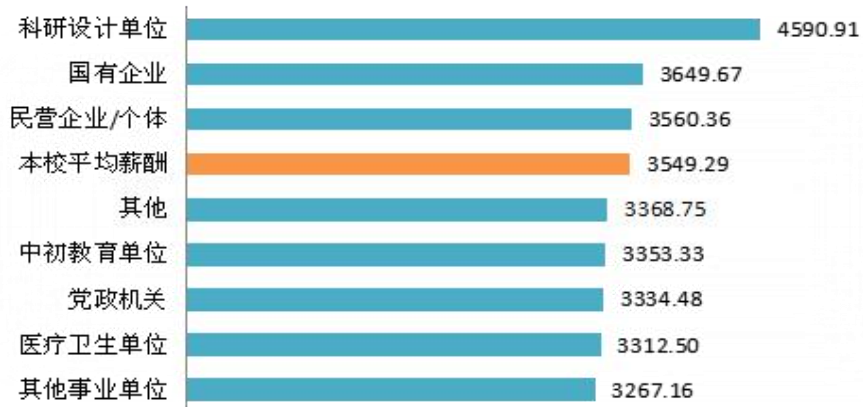
-2018

酬 : 毕  
 , 4898.676 ; 毕  
 , 3221.86 。

3-10 2018

≥10  
-2018

酬： “ ” 毕 酬  
， 3560.36 ； “ ” 毕  
酬 ， 3267.16 。



3-11 2018

1. ≥10

2. /

-2018

酬： “ ”  
毕 酬 ， 处 4905.56 ； “



， “ 般” 。

3-6 2018

	96.97%	0.00%	0.00%	3.03%	0.00%	96.97%	4.91
	88.00%	4.00%	4.00%	0.00%	4.00%	96.00%	4.72
	76.92%	8.97%	7.69%	2.56%	3.85%	93.59%	4.53
	89.66%	0.00%	0.00%	0.00%	10.34%	89.66%	4.59
	14.29%	31.43%	31.43%	14.29%	8.57%	77.14%	3.29
	14.93%	35.82%	22.39%	14.93%	11.94%	73.13%	3.27
	13.89%	25.00%	33.33%	16.67%	11.11%	72.22%	3.14
	12.90%	35.48%	16.13%	9.68%	25.81%	64.52%	3
	0.00%	17.39%	43.48%	4.35%	34.78%	60.87%	2.43
	4.17%	25.00%	25.00%	20.83%	25.00%	54.17%	2.62
	14.29%	31.43%	31.43%	14.29%	8.57%	77.14%	3.29
	10.00%	16.67%	23.33%	26.67%	23.33%	50.00%	2.63
	6.45%	16.13%	25.81%	25.81%	25.81%	48.39%	2.52

1.

”

“

”

“

”

“

”

“

”

“

”

“

”

“

”

“

”

“

”

“

”

“

”

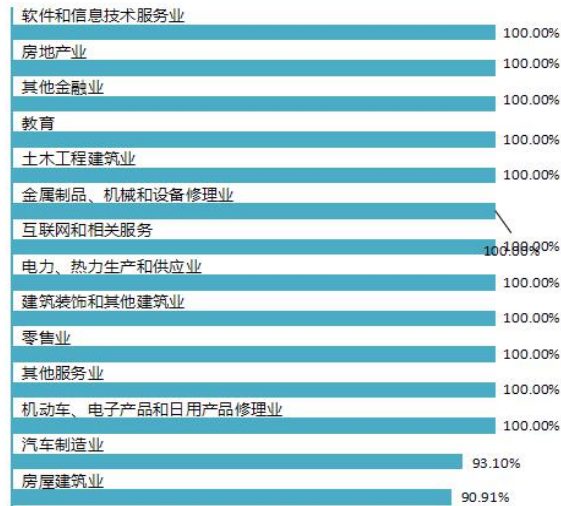
“

”

“

”



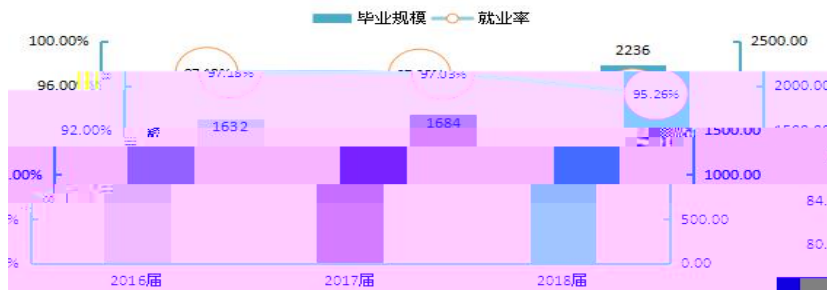


### 3-16 2018

≥10

-2018

1. 毕业，保持  
 毕，毕充  
 。，毕，  
 ，保持，，95.00%，  
 。毕呈，表“  
 、产、”保毕。



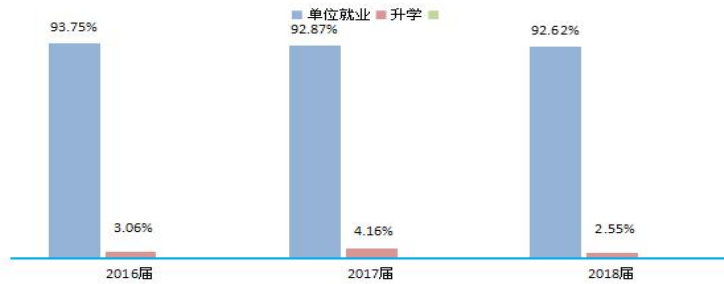
### 3-17 2016-2018

1. 2016 2017 201

2. 2018



2. 毕业，比  
 毕业，比 92.00%。  
 。 毕业 3%，2018 毕业  
 比 2017 1.61 百，2016 0.51 百。  
 成 毕，；毕  
 比 呈，比 毕  
 ， 场  
 本。

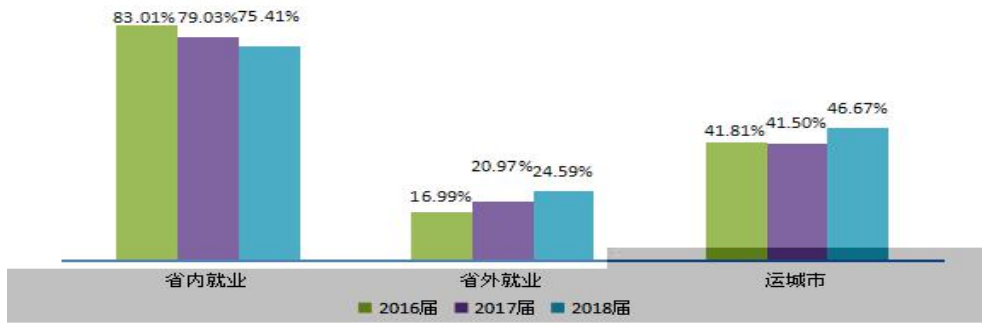


3-18 2016-2018

- 1. 2016 2017 2017
- 2. 2018

3. 成 毕，成  
 毕  
 成 毕 场，毕  
 比保持 (75.41%)，城 毕  
 。 2018 毕 比 2017 3.62  
 百，2016 7.60 百，2018 毕 城  
 比 2017 5.17 百，2016 4.86  
 百。

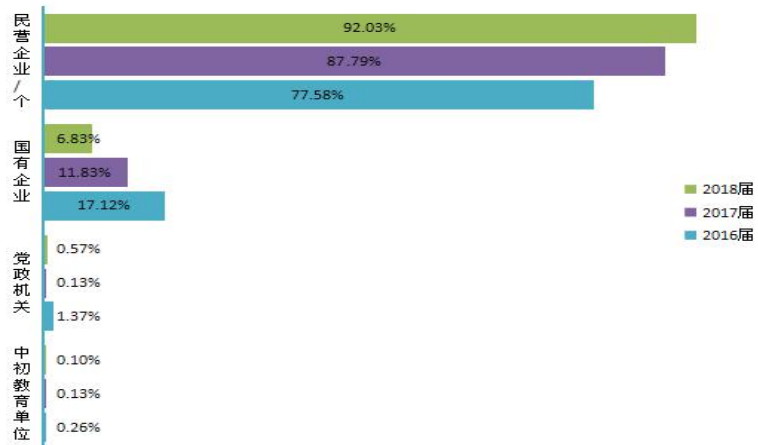
布，  
 才持 撑。 ，  
 ， 毕  
 。毕 、 、  
 毕 。



3-19 2016-2018

- 1.2016 2017 2017
- 2.2018

4.毕 出， ， 才  
 毕 “ / ” ， 比 处 77.58%  
 ， “ ” 毕 比 6.83% ， 次  
 。  
 本 办 才 。此 ，  
 持 策 、  
 、 不 。  
 ， ， 毕 、  
 。

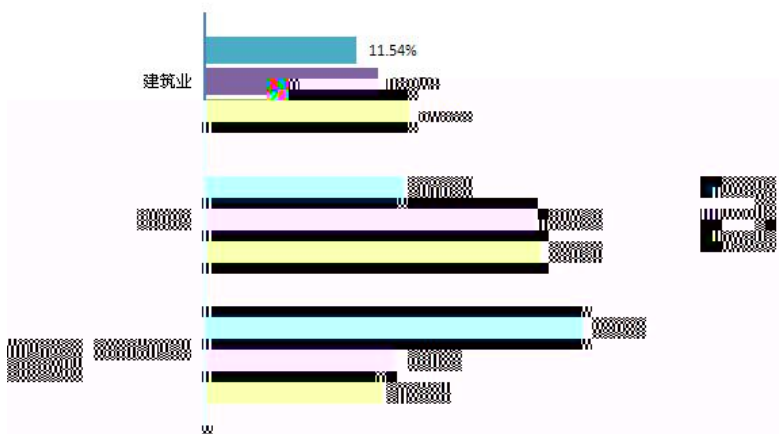


3-20 2016-2018

1.2016 2017 2017  
2.2018

### 5. 毕 呈 布

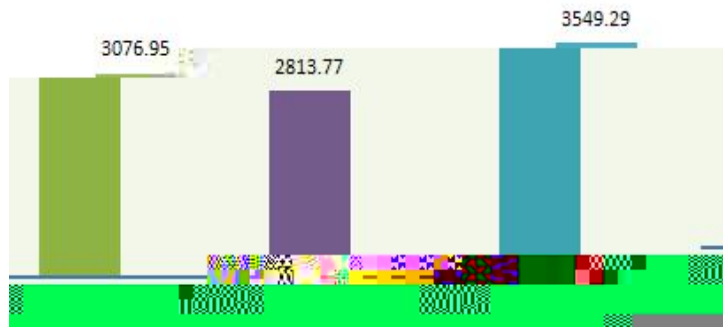
， 毕 布 ， “ ”  
“ ” 布比 ， 传 、  
， 2018 毕 “ 传 、 ”  
比 28.62%， 才  
。



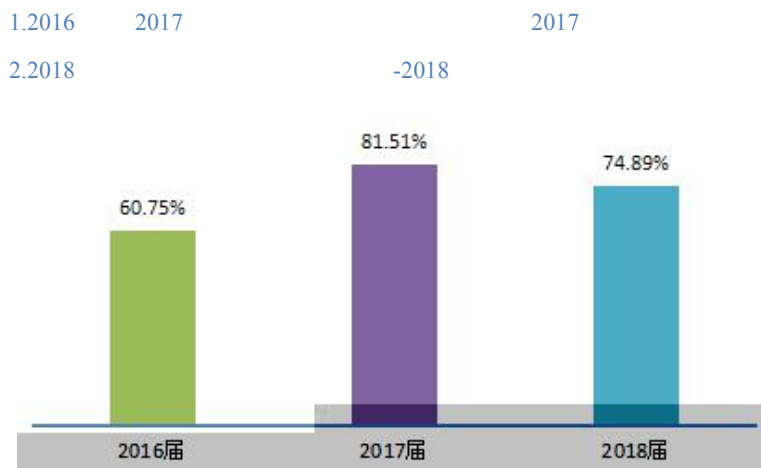
3-21 2016-2018

1.2016 2017 2017  
2.2018

6. 毕 步 ， 才 标 步 ， 毕 呈 。 2017 比, 2018 毕 735.52 ， 酬 26.14 百 ； 2016 比, 2018 毕 472.34 ， 酬 15.36 百 。 ， 2018 毕 2017 6.62 百 ， 2016 14.14 百 ， 毕 保持 60.00% 。



3-22 2016-2018



3-23 2016-2018



## 成长

、

2018 彻 ，

成 、 “ ”承 ，

、 查 ， 。

， 2018

不 ， 步，

， 础 保 。

1. 步 彻

初， 《 步 传

彻 》， 《 报

本》、《 彻 案 》 ，

、 长 ， 、 部、

， 并

比， “ 春 ”

、 不 传 彻 ，

步 传 彻 。

2. 出 ，

彻 从 ， 把 摆

，不 办 ，从 ，

， 《 步

》《 城 》

《 “ ” 》 《 步  
( ) 》 《 城 》  
《 策报 报 、 、  
》 ， 步 ，  
， ， 不 “ ”常 、  
， 。

3. ， 堡  
次 ， 成 ， 班 。  
部 ， ， 办  
。 成 16 部  
， 部 “ ” ， 层  
， 层 堡 。 把 程 ，  
， 成 57 、 302 123  
备案 、 。  
97 “ ”表 ， 表 ， 鞭策 ，  
。 按 2018 ， 保  
。

4. ，  
彻 ，  
材、 、 。  
程， 出 《 程  
案》， “ 程 ” ， 程  
程 。

参 “ 2018 版 材 ”，  
“ ”、“ 安 ”  
“ ”，不  
， 步 ， 持 。  
5. ， 保持  
成 ， 查 ，  
、 。 ， 《  
》、《 》 材 ， 把  
必 。 从 “ ”，  
、 不 、 、  
不 ， 步  
， 驰 不 。  
6. “ ”， 办  
2018 次 报  
“ ” 安 。 “ ” ，  
“ ” 部 ； 成 “ ” 办  
， 《 城 “ ” 案》；  
， 案 部 安 。  
不 部， ， 部 ，  
； 部 ，  
， 不 部 ；  
， 不 础 ，  
“ ”， 办 。

7. 传 成  
成 创 城  
步 、 、 、  
。 成 部处 布  
案初 。 报 表 《 城 2  
—— “ ” 》 报 ， 城 次播  
。 成 传 册 传  
备 ， 。 成 94 101 报  
。 持 ， 充 传 、  
、 、 、 、  
、 、 、 传 、  
传 。 成 筹 备 编  
。

8. 、  
部 、 、 班 础、  
参 、 、 班 比 ；  
、 “ 成 ”、“ ”、“ ”  
、 “ ” 程。  
、 车 “7S” 。 “  
偿 ， 爱， ” 、 杯  
。 承办 “  
” ， 八 “  
爱， ” ， 不 、



。 9. 安 ， 保 安 《 》， 把 、 、 ； 出 《 策报 报 、 、 》《 、 、安 案》 ， 步 、QQ 、 、 ， 把 材 ， 持 ， 、 不 成 长 ， “踩 、触 ” ；出 《 办 》《 办 酬 办 补充 》 ，不 。 《 部 班 》 ， 把安 ， 、 安 。 安 标， 、 安 、 安 安 “ 、 、 传 ” 传 、 暴处 ， 安 ，把 不安 、不 ， 保 安 ， 保 常 。 、 创 、 不 、 、 创 创 酬 ， 、 、 成 。 ， “ 酬、 出

、 、“ ” ， ， 步 部  
酬 ， 部 。

不 “ 程 、 成 、 ”

从 ， “ - - - ”

” 成长 ， 不 成长

。出 《 办 》 《 办 》

， 5 ， 、

3 、 参 。

### 、 成长

， “ 、 ” ， 不  
办 、 “ ” ，

成长。

， “ 、 ”  
持 ， 促 成，

， 、 、 ， 崇 、 爱  
、 保 ， 成 ，

爱， ， ， 采

， 毕 ， 并 成

。 成 、 、

标 ， 从 常 、 、

， 出 。

## 1. 成

常 成 ，  
、 、 、 成  
。

(1) 、 7S ， 、  
、 成 、 。

(2) “ ” 常 查 ，  
、 ， 成不迟 、不 、 持  
、不不 、不 场 、 。

(3) 、 、 、  
、 、 处 、  
、 穿 3、 扮、 、 处 、  
并 。

## 2.

， 3  
。

(1) 3 ， 常  
、 ， 、 、 、  
、 ， 才 辨  
、 ， 表 ，  
、 步 才 标。

(2) ， ，  
、 成 ， 促



4.

， 《 “ ” 办 》 ，  
、 《 》、《 长  
办 》、《 办 》、《 补充 》 ，  
《 办 》 《 标 查 比 》 ， 按  
， 参 《 案 》 。

5.

， 并 4 表参  
， 26 次 别参  
、 办 出 察 ；  
步 ； ， 本  
、  
部 ， 不 。

# 创

、  
部、处 保  
布《 城 2018-2019 》  
( 布), 12 次  
本 , 成 超 80%, 保  
。

、 程 ,  
1. 出  
不 , : “ ”  
, 程, 把  
、 酬 “ ”, 步  
, ; 财 、 车 程 部,  
程 , “  
”“ ”“ 程 ”“ ”  
” “ ”, 帮 步  
程、 备。  
2. 初, 出 “ ”, 处  
部 “ ”,  
表 , 本 程 不  
, ,  
常 查 ,

程，。

3. ，，持“”。

，16 248 ，217

参 2479 次；此 7次

查。

4. “ ”，程、

、部 案 10次 查，

成 7 查报，，

案，

。

5. 成 2018 26 初

22 报 程 辩，，程

，程 66 ，比 18 ，

3倍，出

程，《》，《》

《》，。

案：“”，

办 程 创 创，500

创 20。《成》、

《》程，，成、

、成、彩 成、半 成、创 创

。《材》程，，，





班”成办，  
“础、”程，  
班，“”，  
才，“础、”程  
程，并，  
。  
、，  
促程，程，  
程、，不  
，  
，2018  
，从程，不，12  
部安29场，400参场，  
240参，充部  
本次，本次。  
，此次，100、，  
90%，并承，  
次笔财，才  
、。

1. ，处、

，本、标、

查,并查出《  
》、《  
》,“  
案,案,案标  
;  
2. 础,  
步程案,  
成、本  
本程,15 2263  
,900,99  
;除此,2018  
《  
》,并  
部2次查,处办2次  
抽查,抽查450,并抽查报  
程,  
程保。  
3. 部,础,成创  
、3D创、仓5  
、并。并本,  
测、布、(包  
)、材测、传  
测、13,2019部成  
。

、  
2017-2018 ， 2017 “ ”  
4 ， 2017-2018 材  
4 ， 2018 “ ” 1 。  
此 ， 程 ， 成 4 ，  
2017 14 ， 成 2017 9  
。

，  
》成 成  
， 次 成 ! 成 ， 别  
“2017 ( )成

2.

除 ， 参 10 办  
， 并承办 安 （ 、 ）  
（ ） 比 ， 参 、 测 、 、 车  
、 产 、 、  
、 程 、 产 安  
、 安 19 比 ， 4 ， 10  
， 13 ， 参 32 ， 比  
23 次， 并  
。 参 ， 程  
， 比 ， ， 参  
标。

3.

表 参 部 2018  
6 比 ， ， 1 ，  
1 ， 4 ； 6 部 ， 、 产  
、 、 （VR） 次参  
成 ， 。  
案 ： ， “ 促 、 促 ”  
2018 ， ，  
成 ， 表。

表 4-1 2017-2018

表

称	别	别	( )		
2018			201806		
2018 测			201806		曹
2018 (VR)			201805	晨晨	畅
2018			201805		翠
2018 产			201806		博
2018			201806		
			201710		翠
			201710		
			201710		安
			201710	畅	斌 柴
			201710		曹
			201710		
			201710		
			201710	陈	超 成超
			201710		波
			201710		波
			201710		程 宾
			201710		柴
			201710		博
			201710		
			201710		兵
			201710	兵	畅
			201710		春
			201710	陈	安
			201710		
			201710		
			201710		柴
			201710	陈	博

产安			201710	波	
( ) 采			201710		朝
( ) 采			201710		
			201710		
	场		201710		
2017	北	创	201710	彬	崔
2017	北	创	201710	宝 川	崔
2017 北 ( 、 )		创	201711	彬	崔
			201711		波
			201711		波
“ , ” 比			201805		
			201711		波
			201711		
2017 “ 杯” 财 ( )			201710	淳	翠
才 杯 Java C			201804		
才 杯 Java C			201804		
才 杯 Java C			201804		
才 杯 Java C			201804		
才 杯 Java C			201804		
才 杯 Java C			201804		
才 杯 Java C			201804		
才 杯 Java C			201804		波
才 杯 Java C			201804		
才 杯 Java C			201804		
才 杯 Java C			201804		

才 杯 Java C

4×400	) 1	(			201807	程程、	春
1500	) 2	(			201807		春
3000	) 3	(			201807		春
1500	) 4	(			201807		春
400	) 4	(			201807		春
4×100	) 5	(			201807	、 、 、	春
1500	) 8	(			201807	冰	春
	) 1	(			201807		
	) 2	(			201807		
4×100	) 1	(			201807	程程	
	) 1	(			201807	程程、曹超、冰、纯、翠翠、	春、
	) 1	(			201807	程程、曹超、冰、纯	春、
	) 4	(			201807	翠翠、	春、



八、

，  
（ ）  
，不 办 程，促  
。  
2018 ， 本 、 产  
察、 。 本  
、 别  
程、  
才 、 、  
， “  
”、“ ” 才 办 “ ”  
产 办  
才表 。

、 持“创 、 ” ，

1. 。 办 、

办 、 办 、 办 ，

本 ，

、 、 。

2. ， 2017

报成 “ 城 ”， 成 8

。 ， 城 ，

、 ， ，

。 ， 被

“ 城 ”， 被 城 “2017

”。

3. 成 。 本 成 比

， 2017 9 --2018 9 ，

成 ：

(1) 。 2018

3 、 创 3 。

程 ， 成 4 9 。

(2) 。 表 155 ， 表

14 ， 被 EI 2 。

(3) 成 。 本 52 ！

6 ， 41 ， 5 。 成

，  
、 步、  
、 本。  
， 本，  
。 此， 创，  
，  
， 促 才。  
，  
。 不， 创， 充  
， 常 础，  
，  
。

2018 ， 承 城、  
。  
步 变， 并  
、 安、 创、  
， 8000 次， 1000 ， 步  
安。

案： ， “ 、 、 ”

、

1. 。 ， 承  
( 、 、 )  
46556 次； ，  
21853 次， 5218 次， 622 班次， 参  
657 次， 203 次， 、 、  
、 。 ， 参 、 、 测  
、 1200 次。

1607 ， 7345 次， 248 班次， 参  
307 次， 86 次。 ： 安 、  
、 、 北 、 、 。  
51.07 。 操 10940 次。 参  
434 次， 、 车 、 、  
。

2. 成 备  
备 安 。

3. 补充 部 。

，

、 采 采 、  
74 次， 备 操 。

、备  
、4506 次。  
、  
、  
、  
、  
部 参、察 645 次；  
、城  
2700 、城 628 、 380  
、 153 ， 3861 ，  
《 成 采》、《 》、《  
奥 》。  
、  
。  
、 创、  
1. 常 《 波传  
》、 处。  
2. 安 ，  
备 ， 常、  
程。  
成。  
3. 安 ， 采 尘  
、 并。  
4. 安 成  
、 初步 成。 采 程、

安、操  
撑。

5. 常成，《  
波传》。

6. 备，2018

: 采板

传参测，板

表。齿承，本

，测齿承程、

变变。

7. 北布采

采备。

8. 产6，10

，3:《程》

( )。《采程毕差

》。《

》。

9. 部处持

，2017成2018

成。成报成成成:

1)《城成报》。

2)《》成

报。

3) 材《 备》 册、《 》 册、《 备》 册 7本 材, 126 。

4) 《 》。

5) , 、编

材 , 500 。

、 持 备 才  
产 备 , 才 。

、 、

常 场 。 才 “ ”

。

1. 2018 成 产 1680.5 。 2017 半  
产 成 437.5 , 2018 产 成 1243 。 承 部  
备 。

2. 产 , 产车 。

。

3. 产车 , 产、安 产。

。

、 采

1. 采

备 常, 备 ,

备 、 程

, 采 采 程“ 安 、 ”

采 。

常 产， 此 、 安  
采 保 。

2.

- 1) 步 ，  
成 ， 步 。
- 2) 采 、 、  
， 、 。
- 3) 创 ， 办  
， 、 、 才， 创  
才 撑。
- 4) ，  
、 产 产  
。
- 5) 产 ， 产 ，  
， 步 办 、 办 办  
。

3.

出 《  
》。  
、 、 、  
、 并 备 、 、




策 采 备、 ，  
采 程 ， 采 采 程  
“ 安 、 ” 采 。  
础， 采 、 程 、  
， “采 + 程 ” 产  
， 采 。

4.

安 产 采 、 、  
； 采 场操 ， 场 。

，  
才 常 。



本

， 本 ；

1. 持“ ” 办

持 城 ，

布 ， 办 ，

” 标 出 ， 成

， | 从 “ ” 办 ， 成 ，

城 部 持。

2. 持“

， ，



办

步

办 本 。 ，

办 ，

， “

成 ，

持。

， 别 部 。 ， 部  
， 出 并 ，  
、 本 保 ， 持  
础。

、存

成 ， ， 存  
不 ， 。

：

创 差 ，  
。 不 、 不

。

不 、 不 ， 遍 。

本 存

， ， 称

比 ， 才 、

。

、布

。 ， 、3D ，

， 步，

。

本 、 案 、

“ ” ， 常 ，

成 。

标

、 “ ” 步 ， 出  
 策<sup>策</sup> ， ， 从  
 ， 创  
 。 ， 备 础，  
 。 别 部  
 ， 部  
 ， 勃 。

、 、 ，  
 、 、 变，  
 础 。

保持 办 办 ；  
 、 本 本 ( )  
 办 成 冲 ；必 办 、办  
 、办 本 标 ；  
 常 ， 产  
 ；  
 ， 持“ ” 办 ， ；  
 标—— 持 、  
 办 标； —— 持“ 本，  
 ， ， 传创 ” 办 ； ——  
 持“ 、 才 、 、 ” 。

2019 年， 标 本 本  
， 本 成 本 备 。 包 ：

1. ， ， ，  
； 程 。 程  
、 把 ，  
， 程 程 ； 才 案  
础 ， 程标 ( ) ， “ ”  
程； 程 ，  
， 部 程 ；  
， “ ” 才  
， 持 。  
程 ， 标 ，  
；  
。 、 、  
按 承 ， 把 处。

案， ， 保 备 、  
。 别 程 ，  
安 ， 。

2. 案，  
标，  
， 持 础。

， “ ” 标， 毕 、  
、 、 ； ，  
成 ， 参 、  
、 、 ，  
， ，  
； ， 成  
； ， 程  
并 ， 别 碍 ；  
参 ， “ 促 、 促 ”；  
， 程。 出  
， 《 程 》 ，  
24 ； ，  
、班 部 拔、 ，  
， 不 ， 步  
变。

3. 传， ， 不  
， 布 ， 程  
， 步 ， 传 ，  
， 本 ， ， 出 策，  
， 步 。

4. ， 办 ， 不  
办 办

， “ ”。

： 础 ， 充 ，

。 承办 ，

、 ； ， 本 “

， 础， ”， 毕 ，

毕 成长。 ，

， 2-3 班 班。

5.不 ， ， 部

， ，

、 。

部 ， 部 ， 标

(部) ， 财

， 标、 ， 部

； 酬 ， ， 鞭策 ，  
不 ， ， 酬。出 策，  
称， 3 参 ，  
， 参 。

8. ， ， 安  
充 保 ， 办  
， ， 创 “ 、 诚  
爱、充 、安 ” 。

充 ，  
； ， 成 、 、  
场 、 标 ， 初步 成 布  
案 ； ， ， 办  
。

、 ， ，  
； “ ”、  
， 安 ， 保 安  
。



**1**

1						
				2017	2018	
14226		1		%	95.44	97.27
		2			3486.38	2954.93
		3		%	0	69.31
		4		%	0	100
		5		%	0	0
		6		%	103.15	100
		7		%	0	

14226		1			974	1766		
		2			—			
			1			383	891	
						93.83%	95.06%	
			2			383	891	
					92.43%	93.83%		
		3			—			
			1			383	891	
						97.13%	96.52%	
						383	891	
						93.73%	96.18%	
			3			383	891	
						97.13%	96.52%	
			4			—		
		1				146	265	
						96%	98%	
		2				383	891	
						92.69%	95.29%	
		3				383	891	
					88.51%	89.00%		
		5				129	98	
		6			—			
			1			34	34	
			2			834	1092	

3							
				2017	2018		
14226		1		-	13.34	14.16	
		2		%	46.55	52.9	
		3		/	16689.23	17968.21	
		4		m2/	20.62	20.84	
		5		/	0.7	0.7	
		6		Mbps	1000	1000	
		7				666	851
						10	10
√							

4

4				
			2017	2018
1			0	0
2			0	0
3	" "		0	0
4			0	0
5			0	0
6			0	0
7			0	0

5

5

5							
				2017	2018		
14226		1		6762	6691		
				1712	2236		
				1634	2173		
			-	-			
			A :		514	705	
			B :		1236	1746	
			C : 500		171	229	
		2			3.09	19.25	
		3			5.23	0	
		4			0	0	
		5			0	940.48	
		6			76650	8019	
					√		

6

6

6					
				2017	2018
14226		1		260.65	204.95
				0	0
		2		0	0
				510	525
				391	414
		3		90.8	90.8
		4		1800	1900
				0	0
		5		50	50
				0	0
		6		15679	8766
				120.5	257.11
				0	0